


# BOIS SERVICE

VOS PROJETS À PORTÉE DE MAIN





<b>02</b>	<b>Informations pratiques</b>	<b>09</b>	<b>Aménagement extérieurs</b>
<b>04</b>	<b>Bois de charpente</b>	<b>11</b>	<b>Panneaux</b>
<b>06</b>	<b>Ossature bois</b>	<b>12</b>	<b>Ecran / Poutre en I</b>
<b>07</b>	<b>Bardage</b>	<b>13</b>	<b>Habillage d'avant toit PVC</b>
<b>08</b>	<b>Bois rabotés</b>	<b>14</b>	<b>Quincaillerie</b>



**Au détail**  
**Un stock permanent à prix d'usine**  
**Des conseils professionnels**  
**Une préparation de commande rapide**



**Rue Jean CHAFFANJON  
69400 ARNAS**



**ZA des Mûrons  
42160 ANDREZIEUX BOUTHEON**



**Matthieu MONFRAY  
06 27 86 18 44**



**Standard  
04 74 02 23 22**

**[contact@bois-service.fr](mailto:contact@bois-service.fr)  
[www.bois-service.fr](http://www.bois-service.fr)**



**Du lundi au jeudi  
7h00 - 12h00  
13h30 - 16h30  
Le vendredi  
7h00 - 12h00  
13h30 - 15h30**

**Livraison  
possible  
à votre dépôt**



**Franco à  
partir de  
2000€ HT\***



1

**Volige calibrée**

Brut



2

**Planche**

Calibrée



3

**Liteau**

Brut



4

**Contreventement**

Brut



5

**Fermette**Brut  
sciage canter

15 x 150 4m

18 x 150 4m

18 x 200 4m

22 x 150 4m

27 x 150 4m

27 x 200 4m

27 x 250 4m

20 x 38 4m

27 x 38 4m

38 x 38 4m

25 x 75 3m-4m

25 x 100 4m

36 x 60 4m

36 x 97 3.5m-4m-4.5m-5m-5.5m-6m

36 x 112 3.5m-4m-5m-5.5m-6m

36 x 122 3.5m-5m-6m

36 x 147 3.5m-5m-5.5m-6m

36 x 172 3.5m-6m

36 x 197 6m

36 x 222 3.5m-6m

36 x 247 3.5m-5.5m

Tous les bois sont  
traités classe 2  
insecticide, fongicide,  
anti-termite par  
trempage

Sur commande,  
traitement classe  
3 des bois brun

Rabotage possible à la demande !

6

### Traditionnel

Brut & raboté



Nouveau !

Douglas sur commande

63x75	4m-5m-6m
63x100	4m-5m-6m
63x150	5m

75x100	4m-5m
75x150	3m-3.5m-5m
75x175	3m-3.5m-4m
75x200	3.5m-4m-6m
75x250	4m-5m-6m

100x120	4m
100x200	4m-5m-6.5m
100x250	4m-5m-6.5m
100x300	3.5m-5m-5.5m

125x250	5m-6.5m
125x320	6.5m
150x150	3m-4m
200x200	4m

7

### Lamellé-collé

Raboté 4 faces arêtes chanfreinées



100x320	13.5m
120x360	13.5m
120x440	9m

Pour les longueurs de 13.5m, vente à la 1/2 barre possible

8

### Contrecollé

Raboté 4 faces arêtes chanfreinées



80x120	13.5m
80x180	13.5m

100x200	13.5m
---------	-------

120x240	13.5m
120x260	13.5m

200x200	13.5m
---------	-------

240x240	13.5m
---------	-------



POUR VOS  
CHANTIERS EN  
OSSATURE BOIS

**Bois d'ossature**

Raboté et non abouté  
4 faces  
arêtes chanfreinées



45x 145

6m

Semelle PIN traité  
classe 4



45x145

Bande d'arase



Bande d'arase sous semelle avec 2  
bandes d'étanchéité à l'air et à l'eau.  
Rouleau de 25 cm x 24 m

Panneau de  
contreventement



OSB 3  
12x1196x2800 mm

Panneau fibre de  
bois



Flex 55  
ép. 145 mm

**Nouveau!**

# Bardage

Traité classe

3



21 x 135 mm  
"Traité incolore"



**Raboté**  
autoclave

21 x 135 mm  
"Traité brun"







**Essence**

**épicéa**

Longueur  
variable

### Lambris

#### Raboté

Profil grain d'orge

10 x 90 mm

12 x 90 mm

### Bandeaux

#### Raboté

profil réversible :  
gorge ou gorge +  
rainure

21 x 170 mm

21 x 195 mm

21 x 220 mm

21 x 245 mm

&

Une gorge

27 x 245 mm

### Bandeaux 3 plis délignés

#### Choix B/C

19 x 310 mm

Longueur 5 m



# Lames de terrasse

Pin,  
traitement  
classe 4 brun



27 x 145 mm

Lisses



Rainurées



Lambourdes pin CI4  
45 x 70 cm

## + ACCESSOIRES



Vis inox A2 5 x 60

**Nouveau!**

# Lames de terrasse

Exotique  
Garapa



20 x 140 mm

Lisses



Lambourdes exotique  
40 x 60 cm



**Lames de  
terrasse**  
Exotique  
Ipé

**Nouveau!**



**20 x 140 mm**  
Lisses

Lambourdes exotique  
40 x 60 cm

**Traverses  
paysagères**  
Chêne,  
Sans  
traitement

**Nouveau!**



**120 X 200 X 2 ML**



## Panneau aggloméré

1196 x 2800 mm



10 - 13  
mm

## Panneau OSB

1196 x 2800 mm



12 mm

## Dalle OSB3

Rainure/languette  
675 x 2500 mm



18-22  
mm

## Dalle aggloméré CTB-H

Rainure/languette  
18 x 600 x 2400 mm  
22 x 910 x 2040 mm



18-22  
mm

## 3 plis épiceá

Choix B/C  
1250 x 5000 mm




19 mm





**R3**



**R2**



### **SPIRTECH300**

Ecran HPV **R3** pour entraxe 90cm maxi  
75m<sup>2</sup> (1.5mx50m).

150 gr/m<sup>2</sup> - Poids du rouleau : 11.25 kg

Valeur SD = 0.03m



### **AEROMAX PREMIUM**

Ecran HPV **R2** pour entraxe 60cm maxi  
75m<sup>2</sup> (1.5mx50m).

165 gr/m<sup>2</sup> - Poids du rouleau : 12.40 kg

Valeur SD = 0.02m



### **INOJOIST\***

Idéal pour planchers, chevrons  
porteurs, toiture terrasse, ...

Calcul de dimensionnement possible

\*Disponible sur commande




### **INOPANNE\***



## Lambris PVC

Lame alvéolaire aspect frisette  
Larg 0.25ml x long 4ml



Blanc



Sable



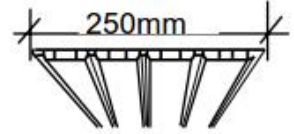
Gris



Noir



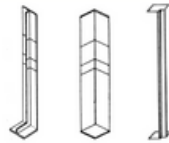
Anthracite



**+ ACCESSOIRES**

## Bandeaux PVC

Longueur 5m  
Sable et noir sur commande




Blanc



Sable



Gris



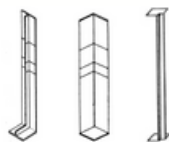
Noir

Hauteurs :  
**175 / 200 / 225 / 250 / 300 mm**

**+ ACCESSOIRES**

## Bandeaux PVC

Longueur 5m



Anthracite

Hauteurs :  
**175 / 200 / 225 / 250 / 300 mm**

**+ ACCESSOIRES**



Nous  
consulter  
pour les  
dimensions



### **Cheville chêne**

16 x 180 - 16 x 240



### **Visserie**

tête conique/tête plate



### **Etrier de charpente**

2mm / 4mm



### **Equerre de charpente**



### **Pied de poteau réglable**



### **Tap vis**

8 x 80 mm



### **Goujon d'ancrage**

8 mm - 10 mm - 16 mm



### **Tige filetée**

10 mm - 12 mm - 16 mm



### **Boulon galvanisé à chaud**

10 mm - 12 mm - 16 mm

